

FOUR SEASONS EX II

保存版


取扱説明書

この度は、FOUR SEASONS EX IIをお買い上げ頂き、誠にありがとうございます。

この取扱説明書には、FOUR SEASONS EX IIを快適にお使い頂くための注意事項を記載しております。



FOUR SEASONS EX II



8cm厚
敷布団

目次

商品仕様について	P 2
商品サイズ		
お手入れについて	P 3
シーツのご使用について	P 4
選べる寝心地		
ローテーション方法	...	P 5
ローテーション時期の目安		
交換用中芯(詰物)	...	P 6
購入について		

⚠️ 安全上・使用上のご注意

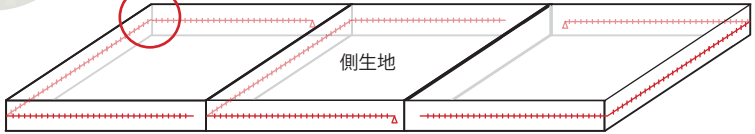
- 腰痛や疲労などの症状には、様々な原因があります。
当製品はこれらの症状の軽減や治療法効果を保証するものではありません。
- 本製品の使用目的以外でのご使用はお避け下さい。
- 火気または高温のものには近づけないで下さい。
火災及び製品の性能が劣化する恐れがあります。
- 折り畳んだ状態でのご使用はお避け下さい。製品の性能が劣化する恐れがあります。
- 中芯(詰物)の繊維を引っ張ったり、クッションの上で飛び跳ねることはお避け下さい。
- 製品のファスナー開閉の際、中芯を引っ掛けないようにご注意願います。
- 本製品には前後がございます。ラベルの表示(向き)に従って下さい。
- 中芯(詰物)の素材特性上、ご使用中に繊維の破片が若干発生します。
ご使用上は問題ございませんが、予めご了承下さい。

商品仕様について



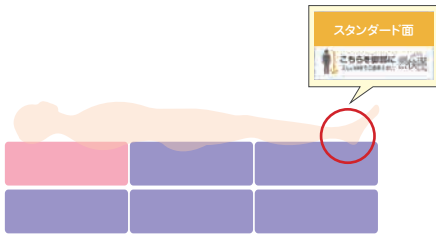
各部屋、コの字型にファスナーが開きます。

三つ折り仕様

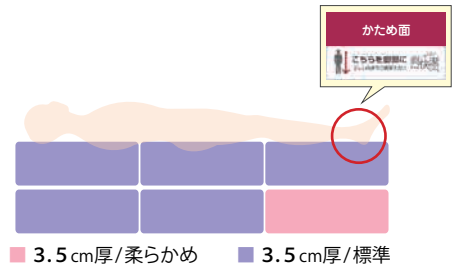


ブレスエアー[®]素材の中芯(詰物)を各部屋 2枚ずつ、合計 6枚使用しています。
 (使用しているブレスエアー[®]素材の仕様は商品により異なります。)
 脚部分の表裏には、各々、寝心地マークが付いています。

< スタンダード面を表にした場合 >



< かため面を表にした場合 >



商品サイズ

FOUR SEASONS シリーズ敷布団	カラー	サイズ (cm)		重さ (kg)
EX II	ダークブルー ソフトベージュ	シングル	(使用時) 約 97×200×厚 8	6.4
			(折り畳み時) 約 97× 67×厚 24	
		セミダブル	(使用時) 約 119×200×厚 8	7.9
			(折り畳み時) 約 119× 67×厚 24	
		ダブル	(使用時) 約 137×200×厚 8	9.1
			(折り畳み時) 約 137× 67×厚 24	

※ サイズはおおよその寸法となります。

※ 2019年 4月 現在

お手入れについて

側生地と中芯(詰物)ではお手入れ方法が異なります。分けて洗って下さい。



側生地

- 洗濯表示を必ずお守り下さい。



※ 2017年8月現在

- 側生地はファスナーを閉じた状態で洗濯用ネットに入れて洗濯して下さい。
- タンブル乾燥(乾燥機の使用)は避けて下さい。
生地の破損や縮みの原因となります。

中芯(詰物)


- 洗濯機および乾燥機のご使用は、絶対にお避け下さい。
製品の破損及び機材損傷の原因となります。
- 30度以下のシャワー水などで水洗いし、水気を切った後、日陰で干して下さい。
(直射日光は、変色や性能劣化の原因となります。)



日光に
当てない

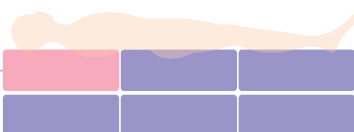
素材に含まれる酸化防止剤が、紫外線等に反応し、黄変化が起こります。
性能に影響はありませんが、劣化を早める要因となります。

中芯(詰物)の見分け方



線形が細い

マカロニ状



■ 3.5cm厚/柔らかめ

■ 3.5cm厚/標準

挿入方法

- ① 「3.5cm厚/柔らかめ」と「3.5cm厚/標準」を識別して下さい。
素材を手のひらで押し、反発性が強く硬い方が「3.5cm厚/標準」です。
- ② 各部屋の構造に合わせ、2枚1組で3セット揃えて下さい。
- ③ 側生地にあるマークの表記で、頭部・腰部・脚部を確認し、各部屋へ2枚ずつ詰めして下さい。

ホームページでは敷布団の洗いか、挿入方法を写真や動画で紹介しています。

洗いか
こちら ▶▶



挿入方法は
こちら ▶▶



丸わかり
ガイドは
こちら ▶▶



URL ▶▶ <https://youtu.be/1E4YyAnyshM>

URL ▶▶ https://youtu.be/XUTC_nEfwwA

URL ▶▶ <http://sp1.soukaiketsu.jp/index.html>

シーツのご使用について

より快適な睡眠のため、そして容易なお手入れのため、当店敷布団はシーツのご使用（別売り）を前提とした仕様になっています。 ※シーツは別売りとなります。

寢床内の吸湿・発散性UP

当店敷布団は、中芯(詰物)も側生地もポリエステル製のため、通気性抜群ですが、汗や湿気を吸って外に発散する力には少し劣ります。

より快適な睡眠のため、吸湿発散性に優れた綿や麻100%の天然素材シーツをご使用頂くことをおすすめします。

お手入れ簡単

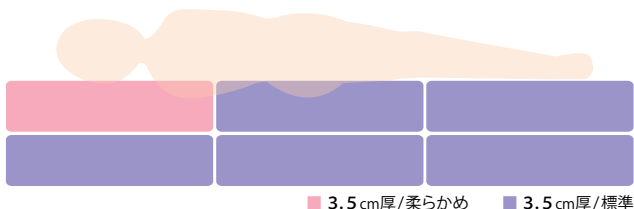
側生地や中芯(詰物)も洗えますが、清潔を常時保つには、シーツをこまめにご洗濯下さい。

選べる寝心地

頭部分には、少し柔らかめの中芯(詰物)を使用。

肩部分を柔らかめの中芯(詰物)が優しく包み込む為、横向き寝にも対応しています。

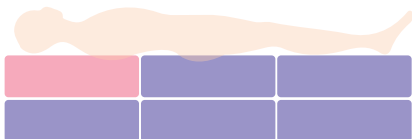
<スタンダード面>



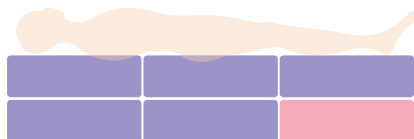
「スタンダード」仕様の寝心地を裏返せば、しっかりとした「かため」仕様の寝心地に変わります。

お好みの面で雲の上の寝心地をお楽しみ頂けます。

<スタンダード面>

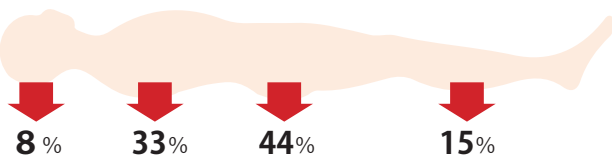


<かため面>



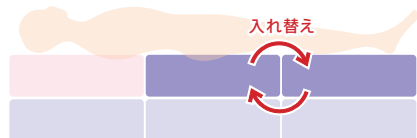
ローテーション方法

横になった時、寝具の腰部分にかかる荷重は約**44%**です。
体重**60kg**の人なら、腰部分に約**26kg**もの荷重がかかります。

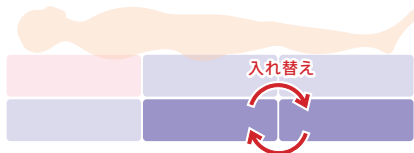


爽快潔リビングがおすすめするローテーション方法

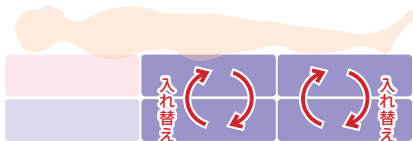
① 上層腰部と脚部を入れ替える



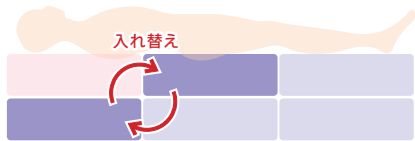
② 下層腰部と脚部を入れ替える



③ 腰部と脚部の上下を入れ替える



④ 上層腰部と下層頭部を入れ替える



■ 3.5 cm厚/柔らかめ ■ 3.5 cm厚/標準

ローテーション時期の目安

お客様の使用環境によって様々ですが、
爽快潔リビングは**半年に1回**を目安
としています。

同梱している「ローテーションDIARY」
をご活用下さい。

どの部分とどの部分を、いつ変更した
かを記録できるようになっております。



交換用中芯(詰物)購入について

交換用の中芯(詰物)は、当店敷布団をご購入頂きましたお客様のみ販売しております。

そのため、不特定多数のお客様がご覧になるホームページ上では販売を行っておりません。

ご不便をおかけし申し訳ございませんが、当店までご連絡頂いたのち、別途、中芯購入ページをメールにてご案内致しますので、そちらよりお買い求め下さい。

業者様・医療機関から商品をご購入頂いた場合は、恐れ入りますが、お買い上げの業者様を通してご購入下さい。

敷布団に使用している部材(側生地・中芯)は、1枚単位からご購入頂けます。洗い替え用や、へたりに感じた特定の部位のみのパーツ交換にご活用下さい。

FOUR SEASONS シリーズ敷布団	サイズ	プレスエアー。素材中芯 (cm)	使用 枚数(枚)
EX II	シングル	3.5cm厚/柔らかめ 約 95×66×厚3.5	1
		3.5cm厚/標準 約 95×66×厚3.5	5
	セミダブル	3.5cm厚/柔らかめ 約 117×66×厚3.5	1
		3.5cm厚/標準 約 117×66×厚3.5	5
	ダブル	3.5cm厚/柔らかめ 約 135×66×厚3.5	1
		3.5cm厚/標準 約 135×66×厚3.5	5

※ サイズはおおよその寸法となります。

※ 2019年4月現在



中芯購入をご希望の際は、まず下記までご連絡下さい。

フリーダイヤル：0120-39-0864 (平日9:00~16:00)

お問い合わせフォーム：<http://www.soukaiketsu.com/contact.html>

ご連絡後、前回のご購入履歴をお調べしたのち、メールにて中芯購入のご案内をお伝えしております。



TEL : 0120-39-0864 (平日9:00 ~ 16:00)

FAX : 0748-48-4463

mail : support@soukaiketsu.jp

(楽天 : soukaiketsu_2@shop.rakuten.co.jp)

URL : <http://www.soukaiketsu.com/>

(楽天 : <http://www.rakuten.ne.jp/gold/soukaiketsu/>)



本店



楽天市場店