



極柔



柔らかめ



普通



硬め



極硬

ネムリエ プレミア Premier 敷布団

- 取扱説明書 -

この度は、ネムリエ敷布団Premierをお買い上げ頂き、誠にありがとうございます。
この取扱説明書には、ネムリエ敷布団Premierを快適にお使い頂くための注意事項を記載しております。

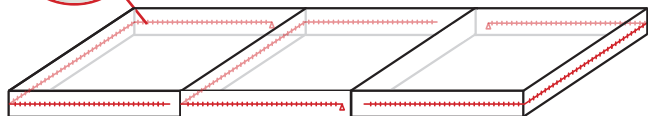
⚠ 安全上・使用上のご注意

- ・腰痛や疲労などの症状には、様々な原因があります。当製品はこれらの症状の軽減や治療効果を保証するものではありません。
- ・本製品の使用目的以外でのご使用はお避け下さい。
- ・火気または高温のものには近づけないで下さい。火災及び製品の性能が劣化する恐れがあります。
- ・折り畳んだ状態でのご使用はお避け下さい。製品の性能が劣化する恐れがあります。
- ・中芯の繊維を引っ張ったり飛び跳ねることはお避け下さい。
- ・製品のファスナー開閉の際、中芯を引っ掛けないようご注意ください。
- ・中芯の素材特性上、ご使用中に繊維の破片が若干発生します。ご使用上は問題ございませんが、予めご了承ください。
- ・側カバーのみご購入の方は、お手入れ方法をご覧ください。
- ・より快適な睡眠のため、そして容易なお手入れのため、当店敷寝具はシーツのご使用(別売り)を前提とした仕様になっています。

構成・表示について

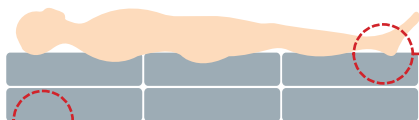


側カバーは各部屋、
コの字型にファスナーが開きます。



本体

三つ折り仕様になっており、中芯を各部屋3枚ずつ、合計9枚使用しています(使用中の中芯はタイプにより異なります)。
※硬めのみ、各部屋2枚ずつ、合計6枚使用しています。



<裏面ラベル>



<表面ラベル>

ラベル表示

脚部に商品の使用方向を認識するラベルが付いておりますので、正しい向きにてご使用下さい。

表面と裏面とで寝心地が異なります。敷寝具を裏返すと、表よりもしっかりとした「かため」仕様の寝心地に変わります。お好みの面でお楽しみ下さい。

※極硬タイプは、両面同じ寝心地です。

お手入れ方法

側カバーと中芯ではお手入れ方法が異なります



・洗濯表示を必ずお守りください。



※2020年4月現在

- ・ファスナーを閉じた状態で洗濯用ネットに入れて洗濯して下さい。
- ・タンブル乾燥(乾燥機の使用)は避けて下さい。
生地への破損や縮みの原因となります。



- ・洗濯機および乾燥機のご使用は、絶対にお避け下さい。
中芯の破損及び機材損傷の原因となります。
- ・30℃以下のシャワー水などで水洗いし、水気を切った後、日陰で干して下さい。
風を当てると早く乾きます。



直射日光に当てない

素材に含まれる酸化防止剤が紫外線等に反応し、黄変が起きます。
性能に影響はありませんが、劣化を早める原因となります。

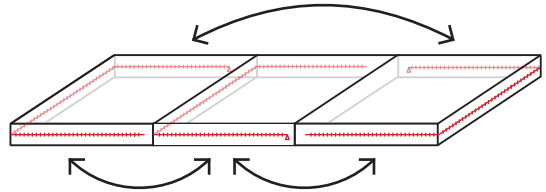
挿入方法

- ①各部屋3枚1組を3セット揃えて下さい。
※硬めのみ、2枚1組を3セット揃えて下さい。
- ↓
- ②側カバーにあるラベルの表記で向きを確認し、各部屋へ1セットずつ詰めて下さい。

※ブレスエアー®の組み合わせは硬さのタイプにより異なります。詳しくはタイプ別に動画を紹介しておりますので、そちらをご覧ください。

YouTube 爽快潔リビング 検索

ローテーションについて



毎日同じ位置で寝ることにより、敷寝具には部分的なへたりが発生します。敷布団を長持ちさせるために、頭部・腰部・脚部を定期的にローテーションすることをおすすめします。当店では、半年に1回のローテーションを目安としておりますが、寝心地に違和感を感じられたら、都度ローテーションを行って下さい。

もっと知りたい方へ

敷布団についてのお悩み、
就寝環境や季節による使い方等もご紹介しております。



丸わかりガイド



就寝環境別ガイド

交換用中芯購入について

中芯購入
専用ページ



交換用中芯は、当店敷寝具をご購入頂きましたお客様だけに販売しております。そのため、不特定多数のお客様がご覧になるホームページ上では販売を行っておりません。ご不便をおかけし申し訳ございませんが、上記のQRコードより中芯購入ページへお進みいただきご購入下さい。



爽快潔リビング
滋賀県東近江市宮荘町511

☎ 0120-39-0864
0748-43-0864
平日10:00～16:00

FAX : 0748-48-4463
Mail : support@soukaiketsu.jp
URL : soukaiketsu.com

