

ネムリエまくら

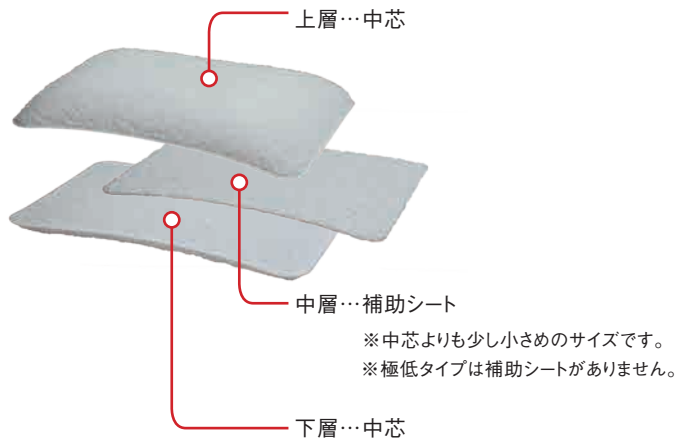
- 取扱説明書 -

この度は、ネムリエまくらをお買い上げ頂き、誠にありがとうございます。
この取扱説明書には、ネムリエまくらを快適にお使い頂くための注意事項を記載しています。

⚠️ 安全上・使用上のご注意

- ・この製品は、頭部の荷重負荷を考慮して製品設計をしています。中芯の破損や劣化の原因となりますので、本製品の使用目的以外でのご使用はお避け下さい。
- ・火気または高温のものには近づけないで下さい。火災及び製品の性能が劣化する恐れがあります。
- ・屋外でのご使用はお避け下さい。
- ・製品のファスナー開閉の際、中の生地を引っ掛けないようにご注意下さい。
- ・中芯の繊維を引っ張ったり、枕の上で飛び跳ねることはお避け下さい。
- ・中芯の素材特性上、ご使用中に繊維の破片が若干発生します。ご使用上は問題ございませんが、予めご了承下さい。
- ・**すぐにお使いにならない中芯、補助シートは、日光の当たらない涼しい場所で保管下さい。**
- ・より快適な睡眠のため、そして容易なお手入れのため、ネムリエまくらはピローケースのご使用(別売り)を前提とした仕様になっています。

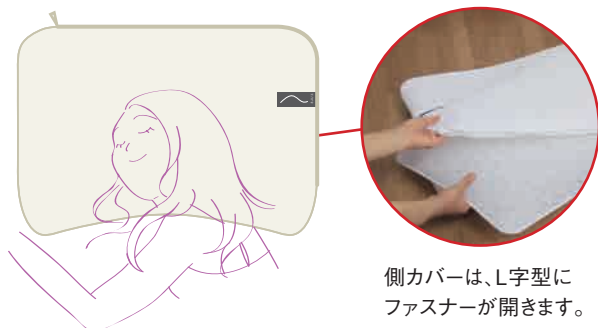
構成について



中芯、補助シートともブレスエアー[®]素材を使用しています。

補助シートは高さ調整の際にご使用下さい。高さを調整する他、時間の経過とともに発生するへたりのある程度補正させることも可能です。

※へたりの補正には必ず未使用の補助シートをご使用下さい。
既にご使用の補助シートの場合へたりの補正ができない事があります。

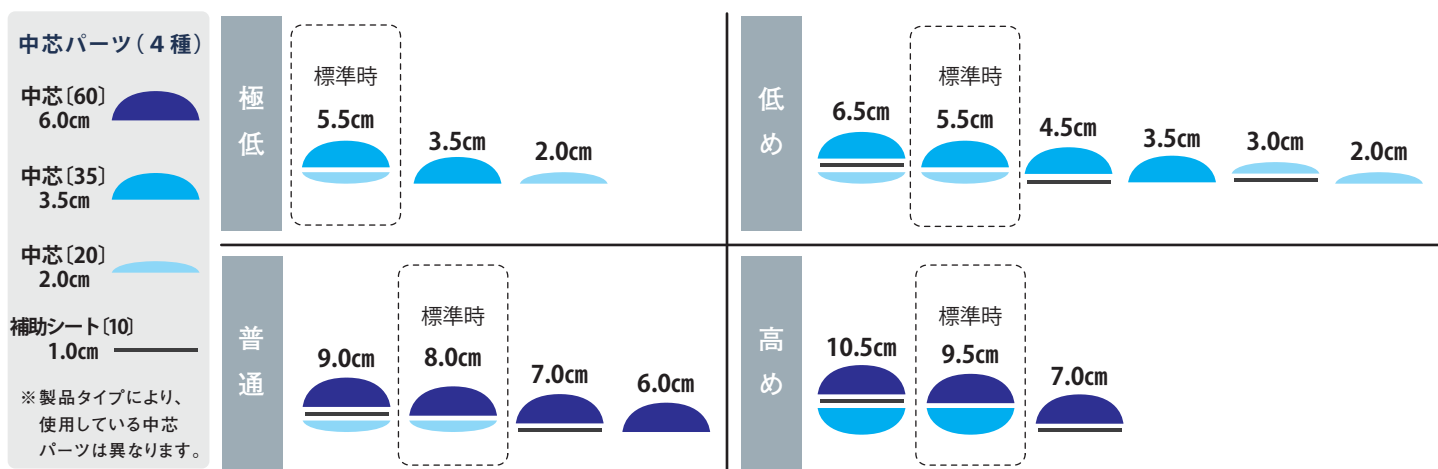


枕の向き

カーブのある方を手前側に、
ファスナーのある方を奥側にご使用下さい。

高さの調整

中芯や補助シートを組合せ、お好みの高さに調節してご使用下さい。



お手入れ方法

側カバーと中芯ではお手入れ方法が異なります



側カバー

- 洗濯表示を必ずお守り下さい。



- ファスナーを閉じた状態で洗濯用ネットに入れて洗濯して下さい。
- タンブル乾燥(乾燥機の使用)は避けて下さい。
生地破損や縮みの原因となります。



中芯

- 洗濯機および乾燥機のご使用は、絶対にお避け下さい。
中芯の破損及び機材損傷の原因となります。
- 30℃以下のシャワー水などで水洗いし、水気を切った後、日陰で干して下さい。
風を当てると早く乾きます。



ご注意

水を張った浴槽などに浸さない
水に浸けると、素材の四方からストロー形状の
繊維に水が入り込み、完全に水を切ることが出
来ません。

直射日光に当てない
素材に含まれる酸化防止剤が紫外線等に反
応し、黄変が起こります。性能に影響はありませ
んが、劣化を早める原因となります。

挿入方法

お好みの高さになるよう中芯と補助シートを組み合わせ、
まとめて側カバーに入れて頂くと挿入しやすくなります。



各パーツの追加購入について

交換用中芯、補助シート、側カバーは、当店ホームページより全て1枚
単位からご購入頂けます。
追加購入の各パーツはお手頃価格でご用意しておりますので、ぜひご
利用下さい。

各パーツの
購入はこちら



爽快潔リビング
滋賀県東近江市宮荘町511

☎ 0120-39-0864
0748-43-0864
平日10:00～16:00

FAX : 0748-48-4463
Mail : support@soukaiketsu.jp
URL : soukaiketsu.com



※取扱説明書(PDF電子版)は、ホームページ上でもご覧いただけます。

CU8t-nl-pl-200625